

Scopul strategiei este de a investi în principal în acțiuni. Profilul strategiei se potrivește clienților care se orientează către o maximizare a veniturilor provenite din investiție pe de o parte și acceptarea unui grad mai mare de risc pe de altă parte. Structura strategiei de investiție este: 70 % acțiuni și 30% investiții cu venituri fixe

Data: **28.02.2022**
 Val. Activ Net: **20,7756**
 Data lansării: **19.04.2010**

Profilul de risc

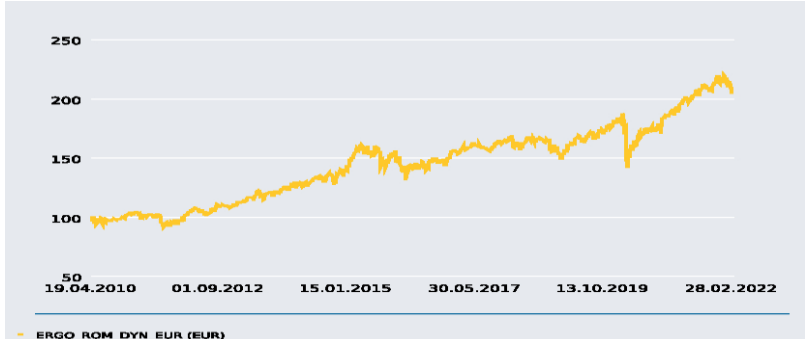


risc min. ○○○○○ ●●●●● c max.

Benchmark

| | |
|------------------------|-----|
| MSCI North America | 25% |
| MSCI Pacific | 5% |
| MSCI Europe | 40% |
| JP Morgan Gov Bond EMU | 30% |

Evoluție



| | | | |
|--|--------------|--|--------------|
| 1 An | 9,69% | Var. medie anuală ultimii 5 ani | 5,62% |
| Var. medie anuală ultimii 3 ani | 8,74% | Var. medie anuală de la lansare | 6,35% |

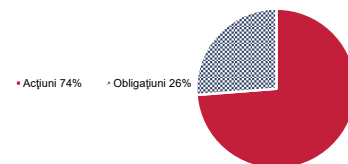
Atenționare

Performanțele anterioare nu reprezintă o garanție pentru obținerea unor rezultate asemănătoare în viitor. Strategia de investiție este supusă riscului investițional. Prețul unităților de fond precum și veniturile acestora pot crește sau se pot diminua. Modificarea ratei dobânzii poate determina o creștere sau o scădere a valorii unităților de fond. Nu există garanția atingerii obiectivelor Strategiei de investiție.

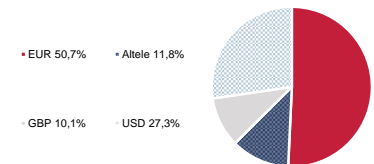
Sub-Fonduri

| | |
|------------------------------------|--------|
| Amundi Funds Top European Players | 24,88% |
| AMUNDI FUNDS Pioneer US Equity Re | 14,92% |
| AMUNDI FUNDS BOND EURO GOVEF | 12,38% |
| Amundi Funds US Pioneer Fund | 11,77% |
| AMUNDI FUNDS EQUITY EUROPE CC | 10,35% |
| AMUNDI FUNDS EURO AGGREGATE | 7,98% |
| Amundi S.F. - Euro Curve 7-10year | 7,46% |
| Amundi Funds European Equity Value | 5,34% |
| AMUNDI FUNDS EQUITY ASIA CONCI | 2,96% |
| Amundi Funds Japan Equity | 1,88% |
| Amundi Funds Euro Alpha Bond | 0,07% |
| AMUNDI FUNDS BOND EURO HIGH Y | 0,00% |

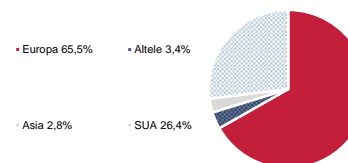
Acțiuni / Obligațiuni



Moneda



Regiuni



Domenii

| | |
|-----------------------------|--------|
| IT | 16,35% |
| Industrie | 14,44% |
| Sănătate | 14,28% |
| Financiar | 14,00% |
| Alte bunuri de consum | 10,61% |
| Servicii de Telecomunicații | 9,52% |
| Produse de larg consum | 9,10% |
| Materiale | 6,01% |
| Energie | 3,32% |
| Utilități | 2,36% |