

Scopul strategiei este de a realiza o creștere constantă fără fluctuații. Accentul principal se pune pe realizarea unui echilibru între stabilitatea și profitabilitatea investiției. Structura strategiei de investiție: 50% acțiuni și 50% obligațiuni.

Data: **28.02.2022**
 Val. Activ Net: **17,2525**
 Data lansării: **19.04.2010**

Profilul de risc

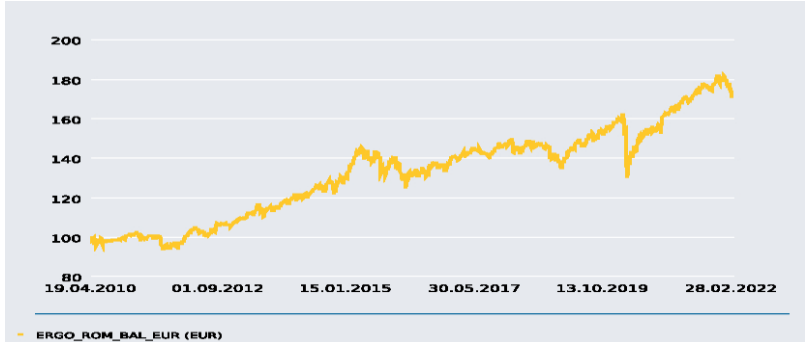


risc min. ○○○○○●●●●●c max.

Benchmark

MSCI North America	15%
MSCI Pacific	5%
MSCI Europe	30%
JP Morgan Global Govt Bond EMU LC	50%

Evoluție



Atenționare

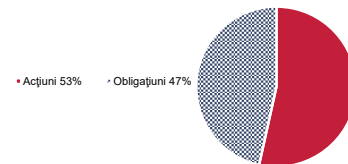
Performanțele anterioare nu reprezintă o garanție pentru obținerea unor rezultate asemănătoare în viitor. Strategia de investiție este supusă riscului investițional. Prețul unităților de fond precum și veniturile acestora pot crește sau se pot diminua. Modificarea ratei dobânzii poate determina o creștere sau o scădere a valorii unităților de fond. Nu există garanția atingerii obiectivelor Strategiei de investiție.

1 An	5,07%	Var. medie anuală ultimii 5 ani	3,97%
Var. medie anuală ultimii 3 ani	6,25%	Var. medie anuală de la lansare	4,7%

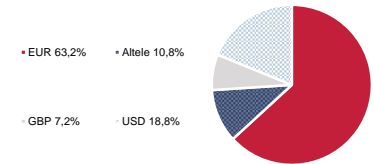
Sub-Fonduri

AMUNDI FUNDS BOND EURO GOVEF	19,08%
Amundi Funds Top European Players	16,43%
AMUNDI FUNDS EURO AGGREGATE	15,46%
AMUNDI FUNDS Pioneer US Equity Re	9,52%
Amundi S.F. - Euro Curve 7-10year	9,40%
AMUNDI FUNDS EQUITY EUROPE CC	8,69%
Amundi Funds US Pioneer Fund	7,35%
AMUNDI FUNDS EQUITY ASIA CONCI	3,82%
Amundi Funds European Equity Value	3,58%
Amundi Funds Global Aggregate Bond	2,46%
Amundi Funds Japan Equity	1,86%
Amundi Funds Euro Alpha Bond	1,30%
Amundi Funds Absolute Return Multi-St	0,94%
AMUNDI FUNDS BOND EURO HIGH Y	0,05%
AMUNDI FUNDS BOND GLOBAL COR	0,04%
AMUNDI FUNDS CREDIT UNCONSTR	0,01%
iShares IV plc - Automation & Robotics	0,00%
AMUNDI FUNDS BOND GLOBAL EME	0,00%
AMUNDI FUNDS CASH USD	0,00%
Amundi Funds Emerging Markets Local	0,00%
Amundi Funds Emerg. Markets Corp. H	0,00%

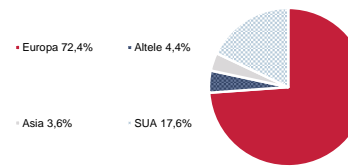
Acțiuni / Obligațiuni



Moneda



Regiuni



Domenii

IT	16,18%
Industrie	14,34%
Sănătate	14,29%
Financiar	14,07%
Alte bunuri de consum	10,69%
Servicii de Telecomunicații	9,43%
Produse de larg consum	9,19%
Materiale	6,10%
Energie	3,24%
Utilități	2,46%