

Scopul strategiei este de a investi în principal în acțiuni. Profilul strategiei se potrivește clienților care se orientează către o maximizare a veniturilor provenite din investiție pe de o parte și acceptarea unui grad mai mare de risc pe de altă parte. Structura strategiei de investiție este: 70 % acțiuni și 30% investiții cu venituri fixe

Data: **31.01.2022**
 Val. Activ Net: **21,3351**
 Data lansării: **19.04.2010**

Profilul de risc



risc min. ○○○○○ ●●●●●c max.

Benchmark

MSCI North America	25%
MSCI Pacific	5%
MSCI Europe	40%
JP Morgan Gov Bond EMU	30%

Evoluție



Atenționare

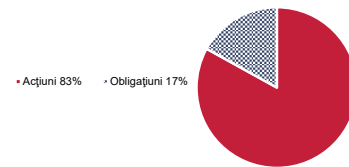
Performanțele anterioare nu reprezintă o garanție pentru obținerea unor rezultate asemănătoare în viitor. Strategia de investiție este supusă riscului investițional. Prețul unităților de fond precum și veniturile acestora pot crește sau se pot diminua. Modificarea ratei dobânzii poate determina o creștere sau o scădere a valorii unităților de fond. Nu există garanția atingerii obiectivelor Strategiei de investiție.

1 An	14,62%	Var. medie anuală ultimii 5 ani	6,76%
Var. medie anuală ultimii 3 ani	10,73%	Var. medie anuală de la lansare	6,64%

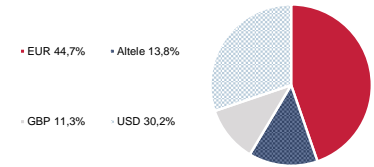
Sub-Fonduri

Amundi Funds Top European Players	28,73%
AMUNDI FUNDS Pioneer US Equity Re	16,24%
Amundi Funds US Pioneer Fund	13,26%
Amundi Funds European Equity Consei	12,28%
AMUNDI FUNDS EURO AGGREGATE	9,27%
Amundi S.F. - Euro Curve 7-10year	8,46%
Amundi Funds European Equity Value	6,10%
AMUNDI FUNDS EQUITY ASIA CONCI	3,49%
Amundi Funds Japan Equity	2,08%
Amundi Funds Euro Alpha Bond	0,08%
AMUNDI FUNDS BOND EURO HIGH Y	0,00%
AMUNDI CASH CORPORATE	0,00%
Amundi Money Market Fund - Short Tei	0,00%

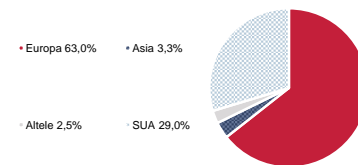
Acțiuni / Obligațiuni



Moneda



Regiuni



Domenii

IT	16,47%
Industrie	14,92%
Financiar	14,73%
Sănătate	14,02%
Alte bunuri de consum	11,20%
Servicii de Telecomunicații	8,72%
Produse de larg consum	8,49%
Materiale	6,04%
Energie	3,30%
Utilități	2,12%