

Scopul strategiei este de a investi în principal în acțiuni. Profilul strategiei se potrivește clienților care se orientează către o maximizare a veniturilor provenite din investiție pe de o parte și acceptarea unui grad mai mare de risc pe de altă parte. Structura strategiei de investiție este: 70 % acțiuni și 30% investiții cu venituri fixe

Data: 31.01.2020
Val. Activ Net: 18,0213
Data lansării: 19.04.2010

Profilul de risc

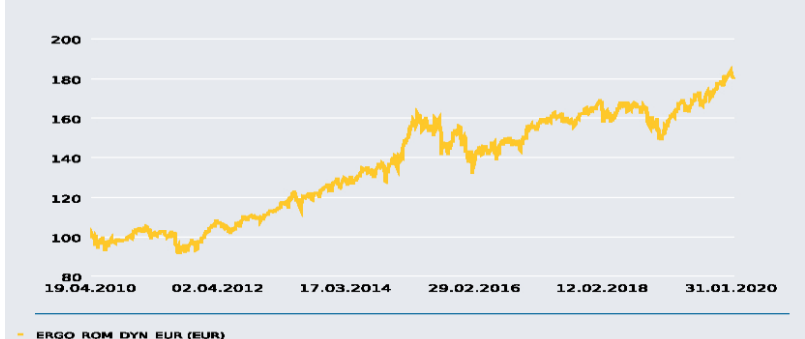


risc min. ○○○○○ ●●●●●c max.

Benchmark

MSCI North America	25%
MSCI Pacific	5%
MSCI Europe	40%
JP Morgan Gov Bond EMU	30%

Evoluție



1 An	14,71%	Var. medie anuală ultimii 5 ani	4,17%
Var. medie anuală ultimii 3 ani	5,42%	Var. medie anuală de la lansare	6,2%

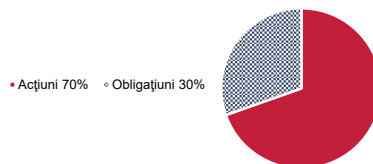
Atenționare

Performanțele anterioare nu reprezintă o garanție pentru obținerea unor rezultate asemănătoare în viitor. Strategia de investiție este supusă riscului investițional. Prețul unităților de fond precum și veniturile acestora pot crește sau se pot diminua. Modificarea ratei dobânzii poate determina o creștere sau o scădere a valorii unităților de fond. Nu există garanția atingerii obiectivelor Strategiei de investiție.

Sub-Fonduri

AMUNDI FUNDS BOND EURO GOVEF	19,36%
AMUNDI FUNDS TOP EUROPEAN PL	18,04%
Amundi S.F. - European Research	17,48%
AMUNDI FUNDS Pioneer US Equity Re	13,35%
AMUNDI FUNDS US Pioneer Fund	12,48%
Amundi S.F. - Euro Curve 3-5year	9,52%
AMUNDI FUNDS JAPAN EQUITY	3,87%
AMUNDI FUNDS EQUITY ASIA CONCI	3,81%
AMUNDI FUNDS EURO ALPHA BOND	1,94%
AMUNDI FUNDS EMERGING MARKET	0,09%
AMUNDI FUNDS EMERGING MARKET	0,05%

Acțiuni / Obligațiuni

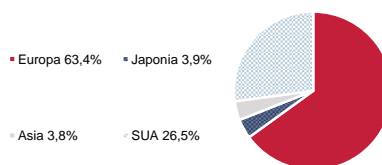


Moneda

EUR 50,2%
Altele 13,2%
GBP 8,7%
USD 28,0%



Regiuni



Domenii

Financiar	16,71%
Sănătate	16,47%
Industrie	13,82%
IT	12,82%
Alte bunuri de consum	10,71%
Produse de larg consum	9,37%
Servicii de Telecomunicații	8,95%
Energie	4,77%
Materiale	3,83%
Utilități	2,54%