

Scopul strategiei este de a investi o parte semnificativă a activelor în titluri de stat și obligațiuni. Profilul strategiei se potrivește clienților care se orientează către o relativă stabilitate, conservarea investiției și atingerea unui nivel mai modest de profit al investiției. Structura strategiei de investiție este: 30 % acțiuni și 70% investiții cu venituri fixe

Data: 31.01.2020
Val. Activ Net: 14,5353
Data lansării: 19.04.2010

Profilul de risc

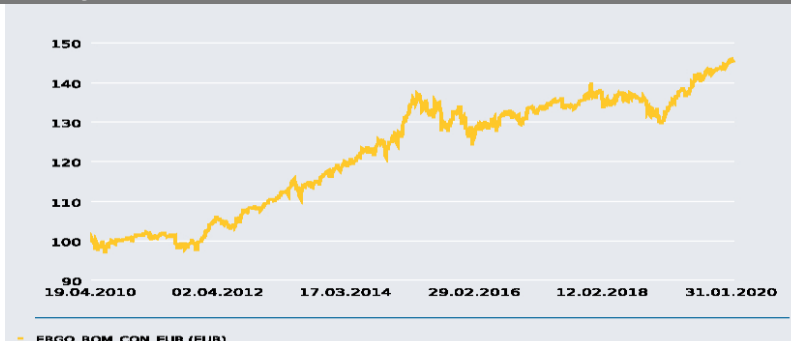


risc min. ○○○○○ ●●●●●c max.

Benchmark

MSCI North America	10%
MSCI Europe	20%
JP Morgan Global Govt Bond EMU LC	60%
JP Morgan Cash EMU 6m	5%
ML EMU Corporate Index	5%

Evoluție



Atenționare

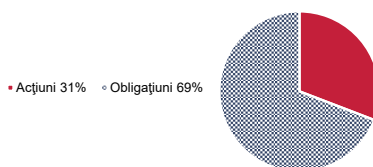
Performanțele anterioare nu reprezintă o garanție pentru obținerea unor rezultate asemănătoare în viitor. Strategia de investiție este supusă riscului investițional. Prețul unităților de fond precum și veniturile acestora pot crește sau se pot diminua. Modificarea ratei dobânzii poate determina o creștere sau o scădere a valorii unităților de fond. Nu există garanția atingerii obiectivelor Strategiei de investiție.

1 An	9,15%	Var. medie anuală ultimii 5 ani	2,18%
Var. medie anuală ultimii 3 ani	3,26%	Var. medie anuală de la lansare	3,89%

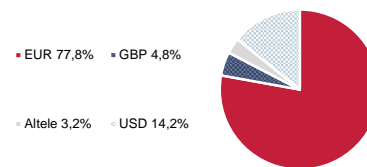
Sub-Fonduri

AMUNDI FUNDS BOND EURO GOVEF	23,72%
Amundi S.F. - Euro Curve 3-5year	22,75%
AMUNDI FUNDS EURO AGGREGATE	13,76%
Amundi S.F. - European Research	10,88%
AMUNDI FUNDS TOP EUROPEAN PL	8,80%
AMUNDI FUNDS Pioneer US Equity Re	6,22%
AMUNDI FUNDS US Pioneer Fund	4,48%
Amundi S.F. - Euro Curve 1-3year	3,96%
AMUNDI FUNDS EURO ALPHA BOND	3,11%
AMUNDI FUNDS EURO CORPORATE	1,75%
AMUNDI FUNDS EMERGING MARKET	0,41%
AMUNDI FUNDS EMERGING MARKET	0,14%
AMUNDI FUNDS BOND TOTAL HYBRI	0,00%

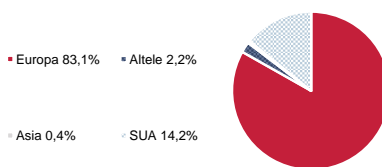
Acțiuni / Obligațiuni



Moneda



Regiuni



Domenii

Financiar	17,22%
Sănătate	16,86%
Industrie	13,92%
IT	11,01%
Alte bunuri de consum	10,46%
Produse de larg consum	9,96%
Servicii de Telecomunicații	7,99%
Energie	5,25%
Materiale	4,24%
Utilități	3,10%