

Scopul strategiei este de a realiza o creștere constantă fără fluctuații. Accentul principal se pune pe realizarea unui echilibru între stabilitatea și profitabilitatea investiției. Structura strategiei de investiție: 50% acțiuni și 50% obligațiuni.

Data: **29.11.2019**  
 Val. Activ Net: **15,6701**  
 Data lansării: **19.04.2010**

### Profilul de risc

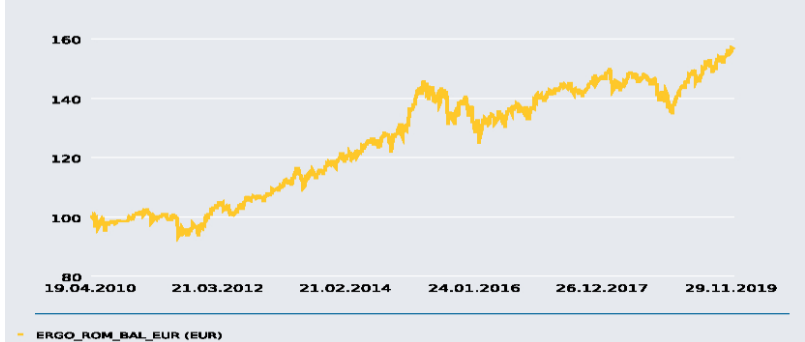


risc min. ○○○○○ ●●●●●c max.

### Benchmark

MSCI North America	15%
MSCI Pacific	5%
MSCI Europe	30%
JP Morgan Global Govt Bond EMU LC	50%

### Evoluție



<b>1 An</b>	<b>10,76%</b>	<b>Var. medie anuală ultimii 5 ani</b>	<b>3,76%</b>
<b>Var. medie anuală ultimii 3 ani</b>	<b>4,56%</b>	<b>Var. medie anuală de la lansare</b>	<b>4,78%</b>

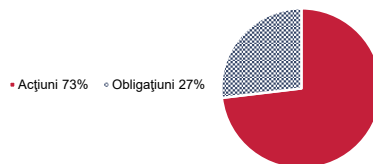
### Atenționare

Performanțele anterioare nu reprezintă o garanție pentru obținerea unor rezultate asemănătoare în viitor. Strategia de investiție este supusă riscului investițional. Prețul unităților de fond precum și veniturile acestora pot crește sau se pot diminua. Modificarea ratei dobânzii poate determina o creștere sau o scădere a valorii unităților de fond. Nu există garanția atingerii obiectivelor Strategiei de investiție.

### Sub-Fonduri

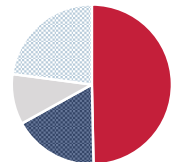
Amundi S.F. - European Research	20,46%
AMUNDI FUNDS TOP EUROPEAN PL	19,50%
Amundi S.F. - Euro Curve 3-5year	18,13%
AMUNDI FUNDS Pioneer US Equity Re	12,18%
AMUNDI FUNDS US Pioneer Fund	8,95%
AMUNDI FUNDS EQUITY ASIA CONCI	6,10%
AMUNDI FUNDS JAPAN EQUITY	5,66%
Amundi Funds Bond Euro Government	3,91%
AMUNDI FUNDS EURO ALPHA BOND	2,95%
Amundi Fund Bond Euro Aggregate	1,49%
ERGO_ROM_BAL_EUR	0,64%
AMUNDI FUNDS EMERGING MARKET	0,04%

### Acțiuni / Obligațiuni



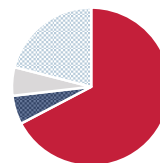
### Moneda

EUR	49,7%
Altele	17,2%
GBP	10,2%
USD	22,9%



### Regiuni

Europa	65,7%
Asia	5,7%
Japonia	5,7%
SUA	20,5%



### Domenii

Financiar	17,68%
Sănătate	15,57%
Industrie	14,03%
Alte bunuri de consum	11,89%
IT	11,25%
Produse de larg consum	9,76%
Servicii de Telecomunicații	7,90%
Energie	5,00%
Materiale	4,35%
Utilități	2,56%