

Scopul strategiei este de a investi în principal în acțiuni. Profilul strategiei se potrivește clienților care se orientează către o maximizare a veniturilor provenite din investiție pe de o parte și acceptarea unui grad mai mare de risc pe de altă parte. Structura strategiei de investiție este: 70 % acțiuni și 30% investiții cu venituri fixe

Data: **31.07.2019**
 Val. Activ Net: **17,1537**
 Data lansării: **19.04.2010**

Profilul de risc

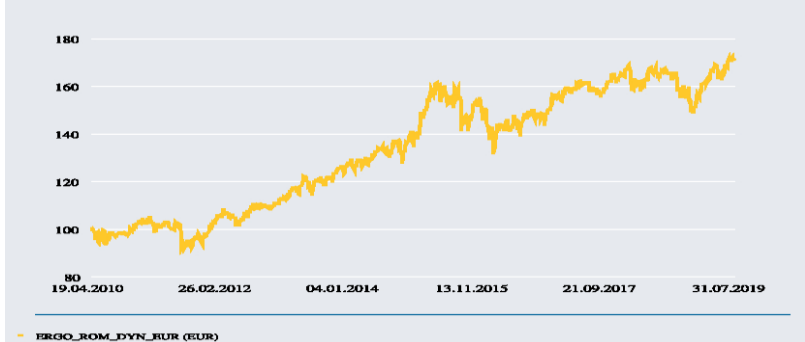


risc min. ○○○○○ ●●●●● c max.

Benchmark

MSCI North America	25%
MSCI Pacific	5%
MSCI Europe	40%
JP Morgan Gov Bond EMU	30%

Evoluție



Atenționare

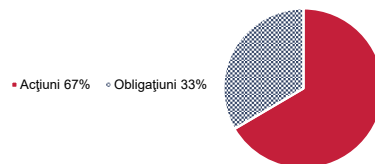
Performanțele anterioare nu reprezintă o garanție pentru obținerea unor rezultate asemănătoare în viitor. Strategia de investiție este supusă riscului investițional. Prețul unităților de fond precum și veniturile acestora pot crește sau se pot diminua. Modificarea ratei dobânzii poate determina o creștere sau o scădere a valorii unităților de fond. Nu există garanția atingerii obiectivelor Strategiei de investiție.

1 An	2,59%	Var. medie anuală ultimii 5 ani	5,28%
Var. medie anuală ultimii 3 ani	5%	Var. medie anuală de la lansare	5,98%

Sub-Fonduri

AMUNDI FUNDS BOND EURO GOVEF	20,67%
AMUNDI FUNDS TOP EUROPEAN PL	17,88%
Amundi S.F. - European Research	17,21%
AMUNDI FUNDS Pioneer US Equity Re	12,87%
AMUNDI FUNDS US Pioneer Fund	12,10%
Amundi S.F. - Euro Curve 3-5year	10,13%
AMUNDI FUNDS JAPAN EQUITY	3,53%
AMUNDI FUNDS EQUITY ASIA CONCI	3,38%
AMUNDI FUNDS EURO ALPHA BOND	2,02%
AMUNDI FUNDS EMERGING MARKET	0,20%

Acțiuni / Obligațiuni



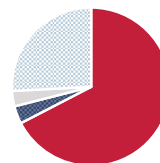
Moneda

EUR	52,3%
Altele	11,8%
GBP	8,9%
USD	27,0%



Regiuni

Europa	65,9%
Japonia	3,5%
Asia	3,1%
SUA	25,3%



Domenii

Financiar	17,54%
Sănătate	14,97%
Industrie	13,45%
Alte bunuri de consum	11,91%
IT	10,53%
Produse de larg consum	10,13%
Servicii de Telecomunicații	9,07%
Energie	6,16%
Materiale	4,07%
Utilități	2,16%