

Scopul strategiei este de a investi în principal în acțiuni. Profilul strategiei se potrivește clienților care se orientează către o maximizare a veniturilor provenite din investiție pe de o parte și acceptarea unui grad mai mare de risc pe de altă parte. Structura strategiei de investiție este: 70 % acțiuni și 30% investiții cu venituri fixe

Data: **29.03.2019**  
 Val. Activ Net: **16,4446**  
 Data lansării: **19.04.2010**

### Profilul de risc

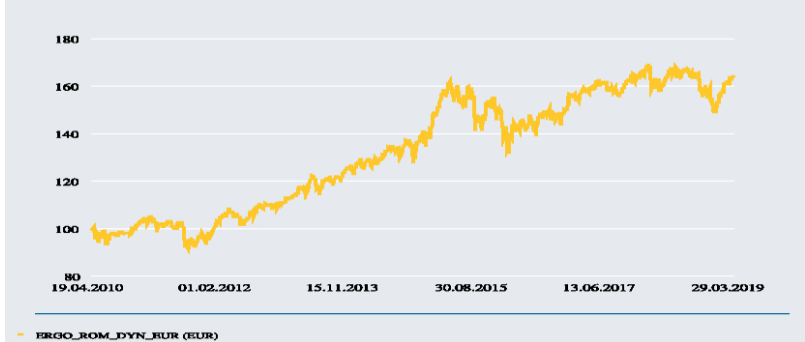


risc min. ○○○○○ ●●●●● c max.

### Benchmark

MSCI North America	25%
MSCI Pacific	5%
MSCI Europe	40%
JP Morgan Gov Bond EMU	30%

### Evoluție



### Atenționare

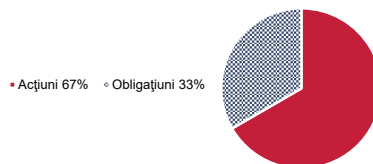
Performanțele anterioare nu reprezintă o garanție pentru obținerea unor rezultate asemănătoare în viitor. Strategia de investiție este supusă riscului investițional. Prețul unităților de fond precum și veniturile acestora pot crește sau se pot diminua. Modificarea ratei dobânzii poate determina o creștere sau o scădere a valorii unităților de fond. Nu există garanția atingerii obiectivelor Strategiei de investiție.

<b>1 An</b>	<b>2,66%</b>	<b>Var. medie anuală ultimii 5 ani</b>	<b>4,94%</b>
<b>Var. medie anuală ultimii 3 ani</b>	<b>4,56%</b>	<b>Var. medie anuală de la lansare</b>	<b>5,72%</b>

### Sub-Fonduri

Amundi Funds II - Euro Bond	24,89%
Amundi Funds II - Top European Player	22,77%
Amundi Funds II - Pioneer U.S. Resear	19,11%
Amundi Funds II - U.S. Pioneer Fund	15,05%
Amundi S.F. - Euro Curve 3-5year	8,20%
Amundi Funds II - Asia (Ex. Japan) Equ	5,16%
Amundi Funds II - Japanese Equity	4,82%
Amundi Funds II - Absolute Return Curr	0,00%

### Acțiuni / Obligațiuni

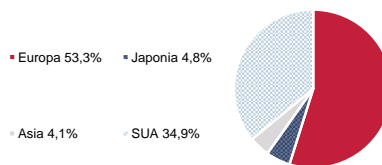


### Moneda

EUR	44,3%
Altele	13,6%
GBP	5,3%
USD	36,8%



### Regiuni



### Domenii

Financiar	19,03%
Industrie	15,59%
IT	13,71%
Sănătate	13,03%
Alte bunuri de consum	11,27%
Servicii de Telecomunicații	10,03%
Produse de larg consum	7,28%
Energie	5,06%
Materiale	3,26%
Utilități	1,73%