

Scopul strategiei este de a realiza o creștere constantă fără fluctuații. Accentul principal se pune pe realizarea unui echilibru între stabilitatea și profitabilitatea investiției. Structura strategiei de investiție: 50% acțiuni și 50% obligațiuni.

Data: 31.01.2019  
Val. Activ Net: 14,0898  
Data lansării: 19.04.2010

### Profilul de risc

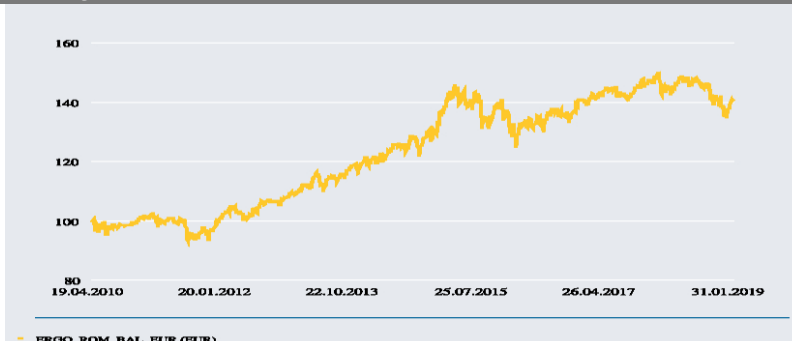


risc min. ○○○○○ ●●●●●c max.

### Benchmark

MSCI North America	15%
MSCI Pacific	5%
MSCI Europe	30%
JP Morgan Global Govt Bond EMU LC	50%

### Evoluție



### Atenționare

Performanțele anterioare nu reprezintă o garanție pentru obținerea unor rezultate asemănătoare în viitor. Strategia de investiție este supusă riscului investițional. Prețul unităților de fond precum și veniturile acestora pot crește sau se pot diminua. Modificarea ratei dobânzii poate determina o creștere sau o scădere a valorii unităților de fond. Nu există garanția atingerii obiectivelor Strategiei de investiție.

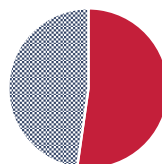
1 An	-4,8%	Var. medie anuală ultimii 5 ani	3,36%
Var. medie anuală ultimii 3 ani	2,07%	Var. medie anuală de la lansare	3,98%

### Sub-Fonduri

Amundi Funds II - Euro Bond	23,64%
Amundi Funds II - European Research	13,75%
Amundi Funds II - Top European Player	12,90%
Amundi Funds II - Euro Aggregate Bond	12,05%
Amundi S.F. - Euro Curve 3-5year	10,01%
Amundi Funds II - Pioneer U.S. Research	8,81%
Amundi Funds II - U.S. Pioneer Fund	8,16%
Amundi Funds II - Asia (Ex. Japan) Equ	4,56%
Amundi Funds II - Japanese Equity	3,79%
Amundi Funds II - Euro Short-Term	2,34%
Amundi Funds II - Absolute Return Curr	0,00%

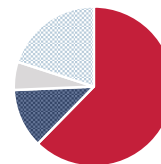
### Acțiuni / Obligațiuni

Acțiuni 52% Obligațiuni 48%



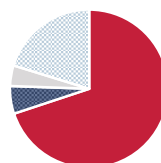
### Moneda

EUR 62,3%  
Altele 12,0%  
GBP 5,7%  
USD 20,0%



### Regiuni

Europa 67,1% Altele 5,4%  
Asia 4,0% SUA 19,4%



### Domenii

Financiar	20,23%
Industrie	15,09%
Sănătate	12,79%
Alte bunuri de consum	11,75%
IT	9,94%
Servicii de Telecomunicații	8,75%
Produse de larg consum	8,34%
Energie	6,17%
Materiale	4,76%
Utilități	2,19%