

Scopul strategiei este de a investi în principal în acțiuni. Profilul strategiei se potrivește clienților care se orientează către o maximizare a veniturilor provenite din investiție pe de o parte și acceptarea unui grad mai mare de risc pe de altă parte. Structura strategiei de investiție este: 70 % acțiuni și 30% investiții cu venituri fixe

Data: 30.11.2018  
Val. Activ Net: 15,8894  
Data lansării: 19.04.2010

### Profilul de risc

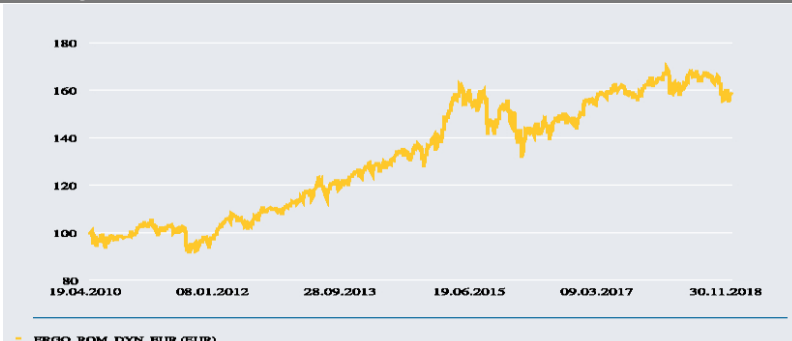


risc min. ○○○○○ ●●●●● c max.

### Benchmark

MSCI North America	25%
MSCI Pacific	5%
MSCI Europe	40%
JP Morgan Gov Bond EMU	30%

### Evoluție



### Atenționare

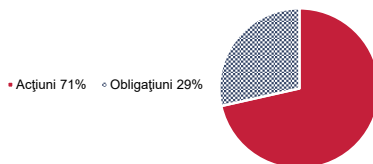
Performanțele anterioare nu reprezintă o garanție pentru obținerea unor rezultate asemănătoare în viitor. Strategia de investiție este supusă riscului investițional. Prețul unităților de fond precum și veniturile acestora pot crește sau se pot diminua. Modificarea ratei dobânzii poate determina o creștere sau o scădere a valorii unităților de fond. Nu există garanția atingerii obiectivelor Strategiei de investiție.

1 An	-2,99%	Var. medie anuală ultimii 5 ani	4,65%
Var. medie anuală ultimii 3 ani	0,69%	Var. medie anuală de la lansare	5,52%

### Sub-Fonduri

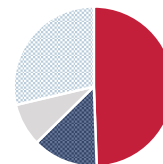
Amundi Funds II - Euro Bond	19,74%
Amundi Funds II - European Research	19,11%
Amundi Funds II - Top European Player	17,76%
Amundi Funds II - Pioneer U.S. Resear	14,83%
Amundi Funds II - U.S. Pioneer Fund	11,92%
Amundi S.F. - Euro Curve 3-5year	6,59%
Amundi Funds II - Japanese Equity	3,96%
Amundi Funds II - Asia (Ex. Japan) Equ	3,50%
Amundi Funds II - Euro Short-Term	2,60%
Amundi Funds II - Absolute Return Curr	0,00%

### Acțiuni / Obligațiuni



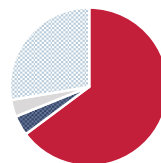
### Moneda

- EUR 49,4%
- Altele 13,2%
- GBP 8,6%
- USD 28,7%



### Regiuni

- Europa 62,8%
- Japonia 4,0%
- Asia 3,4%
- SUA 26,8%



### Domenii

Financiar	20,32%
Industrie	14,98%
Sănătate	13,90%
IT	12,05%
Alte bunuri de consum	11,83%
Produse de larg consum	9,67%
Energie	6,10%
Materiale	4,68%
Servicii de Telecomunicații	4,30%
Utilități	2,16%