

Scopul strategiei este de a realiza o creștere constantă fără fluctuații. Accentul principal se pune pe realizarea unui echilibru între stabilitatea și profitabilitatea investiției. Structura strategiei de investiție: 50% acțiuni și 50% obligațiuni.

Data: **31.07.2018**
 Val. Activ Net: **14,7745**
 Data lansării: **19.04.2010**

Profilul de risc



risc min. ○○○○○ ●●●●●c max.

Benchmark

MSCI North America	15%
MSCI Pacific	5%
MSCI Europe	30%
JP Morgan Global Govt Bond EMU LC	50%

Evoluție



Atenționare

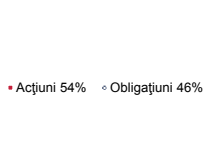
Performanțele anterioare nu reprezintă o garanție pentru obținerea unor rezultate asemănătoare în viitor. Strategia de investiție este supusă riscului investițional. Prețul unităților de fond precum și veniturile acestora pot crește sau se pot diminua. Modificarea ratei dobânzii poate determina o creștere sau o scădere a valorii unităților de fond. Nu există garanția atingerii obiectivelor Strategiei de investiție.

1 An	4,04%	Var. medie anuală ultimii 5 ani	5,24%
Var. medie anuală ultimii 3 ani	1,29%	Var. medie anuală de la lansare	4,82%

Sub-Fonduri

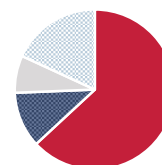
Amundi Funds II - Euro Bond	22,51%
Amundi Funds II - European Research	14,77%
Amundi Funds II - Top European Player	14,11%
Amundi Funds II - Euro Aggregate Bond	11,57%
Amundi S.F. - Euro Curve 3-5year	9,49%
Amundi Funds II - Pioneer U.S. Research	8,93%
Amundi Funds II - U.S. Pioneer Fund	7,99%
Amundi Funds II - Asia (Ex. Japan) Equ	4,19%
Amundi Funds II - Japanese Equity	4,04%
Amundi Funds II - Euro Short-Term	2,41%
Amundi Funds II - Absolute Return Curr	0,00%

Acțiuni / Obligațiuni




Moneda

- EUR 63,1%
- Altele 11,3%
- GBP 7,5%
- USD 18,1%



Regiuni



Domenii

Financiar	20,44%
IT	14,52%
Sănătate	13,56%
Industrie	12,56%
Alte bunuri de consum	11,48%
Produse de larg consum	9,41%
Energie	6,87%
Materiale	6,34%
Servicii de Telecomunicații	3,29%
Utilități	1,57%