

Scopul strategiei este de a investi în principal în acțiuni. Profilul strategiei se potrivește clienților care se orientează către o maximizare a veniturilor provenite din investiție pe de o parte și acceptarea unui grad mai mare de risc pe de altă parte. Structura strategiei de investiție este: 70 % acțiuni și 30% investiții cu venituri fixe

Data: **30.04.2018**  
 Val. Activ Net: **16,4103**  
 Data lansării: **19.04.2010**

### Profilul de risc

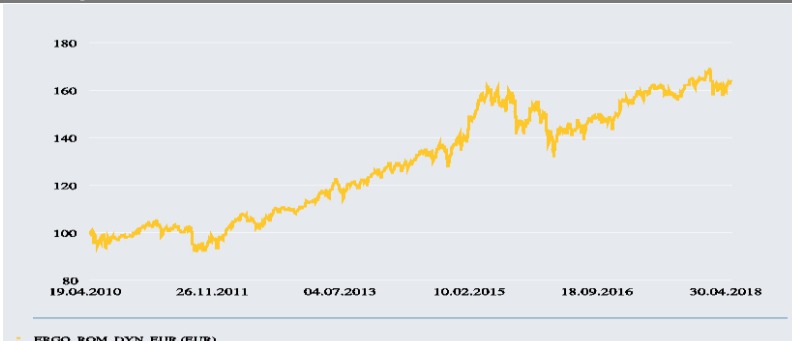


risc min. ○○○○○ ●●●●● c max.

### Benchmark

MSCI North America	25%
MSCI Pacific	5%
MSCI Europe	40%
JP Morgan Gov Bond EMU	30%

### Evoluție



<b>1 An</b>	<b>2,14%</b>	<b>Var. medie anuală ultimii 5 ani</b>	<b>6,75%</b>
<b>Var. medie anuală ultimii 3 ani</b>	<b>1,76%</b>	<b>Var. medie anuală de la lansare</b>	<b>6,36%</b>

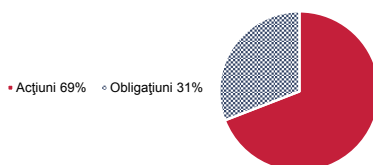
### Atenționare

Performanțele anterioare nu reprezintă o garanție pentru obținerea unor rezultate asemănătoare în viitor. Strategia de investiție este supusă riscului investițional. Prețul unităților de fond precum și veniturile acestora pot crește sau se pot diminua. Modificarea ratei dobânzii poate determina o creștere sau o scădere a valorii unităților de fond. Nu există garanția atingerii obiectivelor Strategiei de investiție.

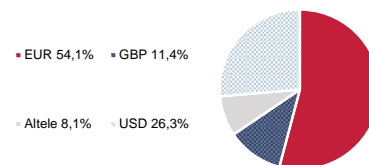
### Sub-Fonduri

Amundi Funds II - European Research	21,81%
Amundi Funds II - Euro Bond	21,18%
Amundi Funds II - Top European Player	20,40%
Amundi Funds II - Pioneer U.S. Researh	14,14%
Amundi Funds II - U.S. Pioneer Fund	10,45%
Amundi S.F. - Euro Curve 3-5year	7,25%
Amundi Funds II - Asia (Ex. Japan) Equ	4,77%
Amundi Funds II - Absolute Return Curr	0,00%

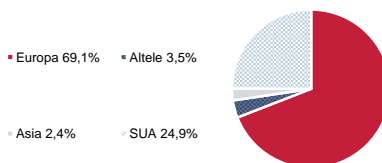
### Acțiuni / Obligațiuni



### Moneda



### Regiuni



### Domenii

Financiar	20,66%
IT	14,43%
Alte bunuri de consum	13,47%
Sănătate	12,80%
Industrie	10,74%
Produse de larg consum	9,07%
Energie	7,29%
Materiale	7,27%
Servicii de Telecomunicații	2,68%
Utilități	1,60%