

Scopul strategiei este de a investi în principal în acțiuni. Profilul strategiei se potrivește clienților care se orientează către o maximizare a veniturilor provenite din investiție pe de o parte și acceptarea unui grad mai mare de risc pe de altă parte. Structura strategiei de investiție este: 70 % acțiuni și 30% investiții cu venituri fixe

Data: **31.10.2017**  
 Val. Activ Net: **16,477**  
 Data lansării: **19.04.2010**

### Profilul de risc

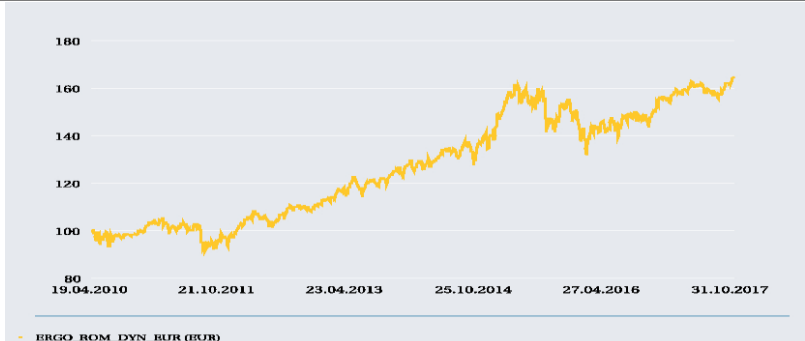


risc min. ○○○○○ ●●●●●c max.

### Benchmark

MSCI North America	25%
MSCI Pacific	5%
MSCI Europe	40%
JP Morgan Gov Bond EMU	30%

### Evoluție



<b>1 An</b>	<b>12,44%</b>	<b>Var. medie anuală ultimii 5 ani</b>	<b>8,57%</b>
<b>Var. medie anuală ultimii 3 ani</b>	<b>6,47%</b>	<b>Var. medie anuală de la lansare</b>	<b>6,85%</b>

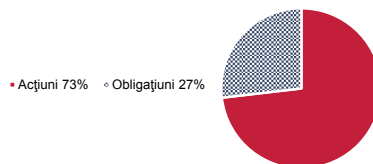
### Atenționare

Performanțele anterioare nu reprezintă o garanție pentru obținerea unor rezultate asemănătoare în viitor. Strategia de investiție este supusă riscului investițional. Prețul unităților de fond precum și veniturile acestora pot crește sau se pot diminua. Modificarea ratei dobânzii poate determina o creștere sau o scădere a valorii unităților de fond. Nu există garanția atingerii obiectivelor Strategiei de investiție.

### Sub-Fonduri

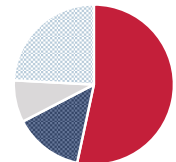
Pioneer Funds - European Research	21,16%
Pioneer Funds - Top European Players	19,80%
Pioneer Funds - Euro Bond	18,99%
Pioneer Funds - U.S. Research	13,23%
Pioneer Funds - U.S. Pioneer Fund	10,14%
PI S.F. - Euro Curve 3-5year	7,66%
Pioneer Funds - Asia (Ex. Japan) Equity	4,61%
Pioneer Funds - Japanese Equity	4,41%
Pioneer Funds - Absolute Return Currer	0,00%

### Acțiuni / Obligațiuni

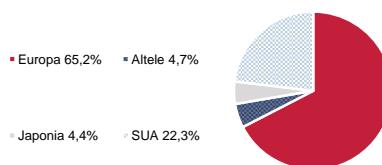


### Moneda

- EUR 53,4%
- Altele 14,0%
- GBP 8,5%
- USD 24,2%



### Regiuni



### Domenii

Financiar	20,34%
IT	14,98%
Sănătate	13,87%
Alte bunuri de consum	12,13%
Industrie	11,16%
Produse de larg consum	8,08%
Energie	7,20%
Materiale	6,89%
Servicii de Telecomunicații	2,97%
Utilități	2,38%