

Scopul strategiei este de a realiza o creștere constantă fără fluctuații. Accentul principal se pune pe realizarea unui echilibru între stabilitatea și profitabilitatea investiției. Structura strategiei de investiție: 50% acțiuni și 50% obligațiuni.

Data: **31.10.2017**
 Val. Activ Net: **14,715**
 Data lansării: **19.04.2010**

Profilul de risc

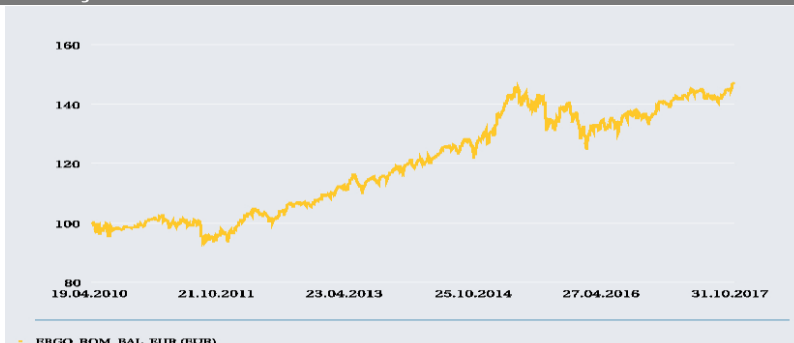


risc min. ○○○○○ ●●●●●c max.

Benchmark

MSCI North America	15%
MSCI Pacific	5%
MSCI Europe	30%
JP Morgan Global Govt Bond EMU LC	50%

Evoluție



Atenționare

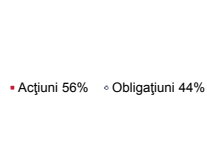
Performanțele anterioare nu reprezintă o garanție pentru obținerea unor rezultate asemănătoare în viitor. Strategia de investiție este supusă riscului investițional. Prețul unităților de fond precum și veniturile acestora pot crește sau se pot diminua. Modificarea ratei dobânzii poate determina o creștere sau o scădere a valorii unităților de fond. Nu există garanția atingerii obiectivelor Strategiei de investiție.

1 An	8,94%	Var. medie anuală ultimii 5 ani	6,73%
Var. medie anuală ultimii 3 ani	4,82%	Var. medie anuală de la lansare	5,26%

Sub-Fonduri

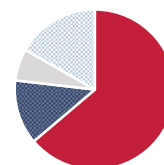
Pioneer Funds - Euro Bond	22,35%
Pioneer Funds - European Research	17,08%
Pioneer Funds - Top European Players	14,09%
Pioneer Funds - Euro Aggregate Bond	11,47%
PI S.F. - Euro Curve 3-5year	9,88%
Pioneer Funds - U.S. Research	8,15%
Pioneer Funds - U.S. Pioneer Fund	7,46%
Pioneer Funds - Asia (Ex. Japan) Equity	5,43%
Pioneer Funds - Japanese Equity	4,09%
Pioneer Funds - Absolute Return Currer	0,00%

Acțiuni / Obligațiuni

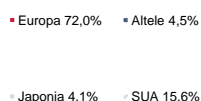


Moneda

- EUR 63,8%
- Altele 13,0%
- GBP 6,4%
- USD 16,7%



Regiuni



Domenii

Financiar	20,99%
IT	15,21%
Sănătate	13,28%
Alte bunuri de consum	11,92%
Industrie	11,32%
Produse de larg consum	8,00%
Energie	6,98%
Materiale	6,90%
Servicii de Telecomunicații	3,09%
Utilități	2,32%