

Scopul strategiei este de a realiza o creștere constantă fără fluctuații. Accentul principal se pune pe realizarea unui echilibru între stabilitatea și profitabilitatea investiției. Structura strategiei de investiție: 50% acțiuni și 50% obligațiuni.

Data: **31.08.2017**
 Val. Activ Net: **14,1868**
 Data lansării: **19.04.2010**

Profilul de risc



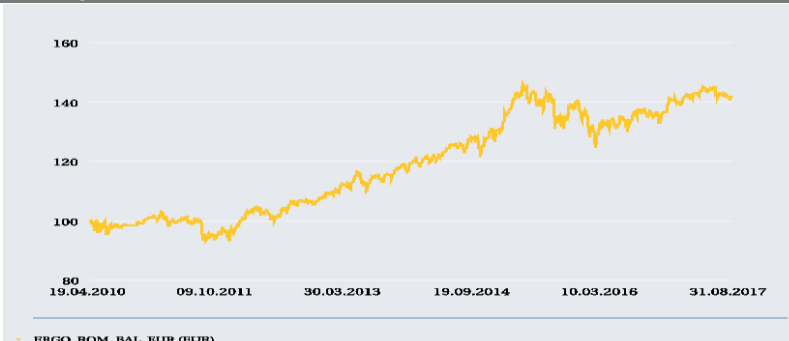
risc min. ○○○○○

●●●●● risc max.

Benchmark

MSCI North America	15%
MSCI Pacific	5%
MSCI Europe	30%
JP Morgan Global Govt Bond EMU LC	50%

Evoluție



Atenționare


Performanțele anterioare nu reprezintă o garanție pentru obținerea unor rezultate asemănătoare în viitor. Strategia de investiție este supusă riscului investițional. Prețul unităților de fond precum și veniturile acestora pot crește sau se pot diminua. Modificarea ratei dobânzii poate determina o creștere sau o scădere a valorii unităților de fond. Nu există garanția atingerii obiectivelor Strategiei de investiție.

1 An	3,51%	Var. medie anuală ultimii 5 ani	6,09%
Var. medie anuală ultimii 3 ani	3,72%	Var. medie anuală de la lansare	4,86%

Sub-Fonduri

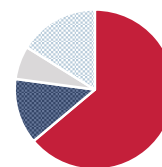
Pioneer Funds - Euro Bond	22,84%
Pioneer Funds - European Research	16,33%
Pioneer Funds - Top European Players	13,87%
Pioneer Funds - Euro Aggregate Bond	11,13%
PI S.F. - Euro Curve 3-5year	10,20%
Pioneer Funds - U.S. Research	7,96%
Pioneer Funds - U.S. Pioneer Fund	7,25%
Pioneer Funds - Asia (Ex. Japan) Equity	5,36%
Pioneer Funds - Japanese Equity	3,95%
Pioneer Funds - Absolute Return Currer	1,12%

Acțiuni / Obligațiuni

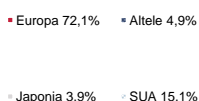


Moneda

EUR	63,9%
Altele	13,2%
GBP	6,7%
USD	16,1%



Regiuni



Domenii

Financiar	21,24%
IT	14,56%
Industrie	12,77%
Alte bunuri de consum	12,28%
Sănătate	11,96%
Produse de larg consum	8,48%
Materiale	6,97%
Energie	6,11%
Servicii de Telecomunicații	3,09%
Utilități	2,54%