

Scopul strategiei este de a investi în principal în acțiuni. Profilul strategiei se potrivește clienților care se orientează către o maximizare a veniturilor provenite din investiție pe de o parte și acceptarea unui grad mai mare de risc pe de altă parte. Structura strategiei de investiție este: 70 % acțiuni și 30% investiții cu venituri fixe

Data: **31.03.2017**
 Val. Activ Net: **15,9646**
 Data lansării: **19.04.2010**

Profilul de risc



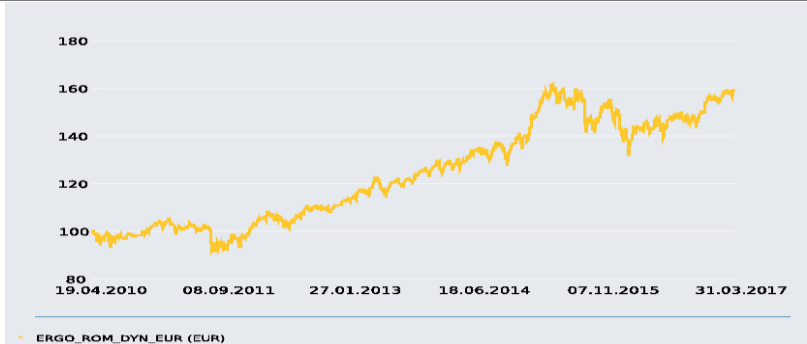
risc min. ○○○○○

●●●●● risc max.

Benchmark

MSCI North America	25%
MSCI Pacific	5%
MSCI Europe	40%
JP Morgan Gov Bond EMU	30%

Evoluție



1 An	11,31%	Var. medie anuală ultimii 5 ani	8,29%
Var. medie anuală ultimii 3 ani	7,3%	Var. medie anuală de la lansare	6,96%

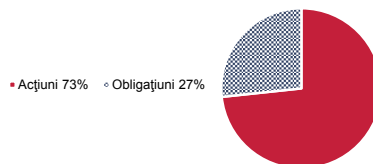
Atenționare

Performanțele anterioare nu reprezintă o garanție pentru obținerea unor rezultate asemănătoare în viitor. Strategia de investiție este supusă riscului investițional. Prețul unităților de fond precum și veniturile acestora pot crește sau se pot diminua. Modificarea ratei dobânzii poate determina o creștere sau o scădere a valorii unităților de fond. Nu există garanția atingerii obiectivelor Strategiei de investiție.

Sub-Fonduri

Pioneer Funds - European Research	21,24%
Pioneer Funds - Top European Players	18,51%
Pioneer Funds - Euro Bond	17,42%
Pioneer Funds - U.S. Research	16,16%
Pioneer Funds - U.S. Pioneer Fund	12,23%
PI S.F. - Euro Curve 3-5year	8,55%
Pioneer Funds - Japanese Equity	3,86%
Pioneer Funds - Asia (Ex. Japan) Equity	1,49%
Pioneer Funds - Absolute Return Currer	0,55%

Acțiuni / Obligațiuni

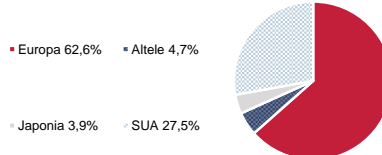


Moneda

- EUR 48,7%
- Altele 11,5%
- GBP 10,9%
- USD 28,9%



Regiuni



Domenii

Financiar	20,30%
Industrie	13,46%
IT	13,19%
Alte bunuri de consum	13,07%
Sănătate	11,58%
Produse de larg consum	10,32%
Materiale	5,86%
Energie	5,39%
Servicii de Telecomunicații	3,77%
Utilități	3,07%