

Scopul strategiei este de a realiza o creștere constantă fără fluctuații. Accentul principal se pune pe realizarea unui echilibru între stabilitatea și profitabilitatea investiției. Structura strategiei de investiție: 50% acțiuni și 50% obligațiuni.

Data: **31.03.2017**  
 Val. Activ Net: **14,298**  
 Data lansării: **19.04.2010**

### Profilul de risc



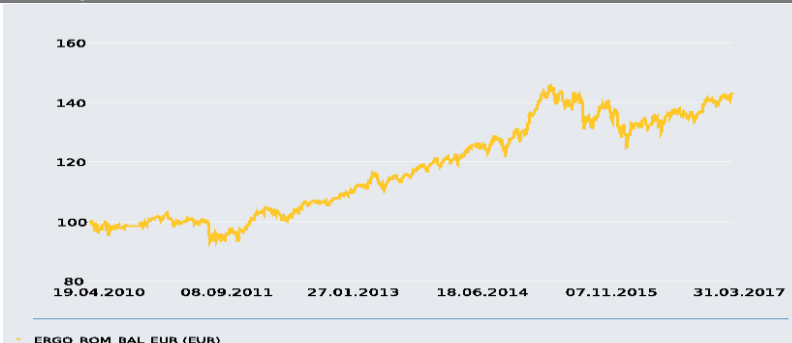
risc min. ○○○○○

●●●●● risc max.

### Benchmark

MSCI North America	15%
MSCI Pacific	5%
MSCI Europe	30%
JP Morgan Global Govt Bond EMU LC	50%

### Evoluție



### Atenționare

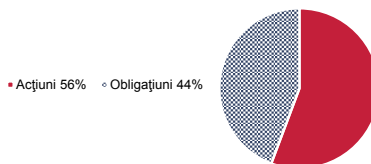
Performanțele anterioare nu reprezintă o garanție pentru obținerea unor rezultate asemănătoare în viitor. Strategia de investiție este supusă riscului investițional. Prețul unităților de fond precum și veniturile acestora pot crește sau se pot diminua. Modificarea ratei dobânzii poate determina o creștere sau o scădere a valorii unităților de fond. Nu există garanția atingerii obiectivelor Strategiei de investiție.

<b>1 An</b>	<b>7,68%</b>	<b>Var. medie anuală ultimii 5 ani</b>	<b>6,54%</b>
<b>Var. medie anuală ultimii 3 ani</b>	<b>5,53%</b>	<b>Var. medie anuală de la lansare</b>	<b>5,28%</b>

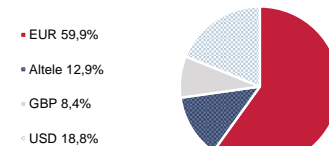
### Sub-Fonduri

Pioneer Funds - Euro Bond	22,01%
Pioneer Funds - European Research	16,34%
Pioneer Funds - Top European Players	14,14%
Pioneer Funds - Euro Aggregate Bond	11,13%
Pioneer Funds - U.S. Research	10,02%
PI S.F. - Euro Curve 3-5year	9,95%
Pioneer Funds - U.S. Pioneer Fund	7,59%
Pioneer Funds - Japanese Equity	4,02%
Pioneer Funds - Asia (Ex. Japan) Equity	3,75%
Pioneer Funds - Absolute Return Currer	1,05%

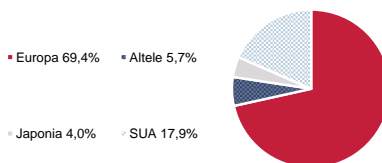
### Acțiuni / Obligațiuni



### Moneda



### Regiuni



### Domenii

Financiar	21,28%
Industrie	13,69%
IT	13,23%
Alte bunuri de consum	12,85%
Sănătate	10,99%
Produse de larg consum	9,92%
Materiale	5,96%
Energie	5,33%
Servicii de Telecomunicații	3,83%
Utilități	2,93%